

健保のLINE公式アカウント

# ニチバン 健保de 健康エール

家族みんなで  
追加しよう!

健保から色々な補助や  
サービスを受けることが  
できます!



今すぐLINEで  
友だち追加!



## 健康エール



健診申し込みメニュー



健診のご案内

申込方法がすぐわかる

あなたが受けられる健診の種類・  
申込の流れ・申込サイトのリンクな  
どがわかりやすく表示されます!

各種手続きメニュー



各種手続き

手続方法がすぐわかる

扶養家族の加入・医療費等の立て  
替え払いなど、困ったときの手続  
をワンタップで検索できます!

# 登録方法はこちら

## STEP1 友だち追加

1 LINEアプリの「ホーム」画面で、「友だち追加」をタップする。



2 「マイQRコード」をタップして、下記の二次元コードを読み取る。




3 「友だち追加」をタップする。

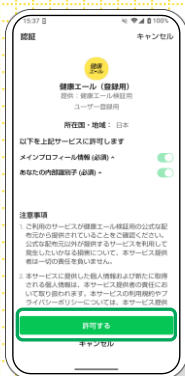


## STEP2 ユーザー登録


4 「ユーザー登録はこちらをタップ」をタップする。



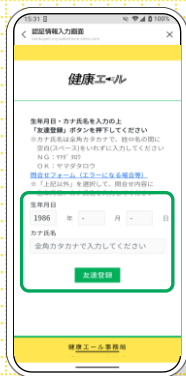
5 健康エール（登録用）の認証を「許可する」をタップする。



6 個人情報のお取扱いについて「同意して登録」をタップする。



7 生年月日・カナ氏名を入力の上、「友達登録」をタップする。



8 アンケートに「進む」をタップする。



9 登録時アンケートに回答する。



※スマートフォンの機種等によって表示が異なる場合があります。

お問い合わせ  
(委託先)

健康エール事務局  
(株)三菱総合研究所 釜澤・桑山・新井  
✉ kenkoyell-info@ml.mri.co.jp

発信元 ニチバン健康保険組合